



T.C.
MUĞLA VALİLİĞİ
İl Millî Eğitim Müdürlüğü

Sayı : 76153212-160.99-E.12188123

31.10.2016

Konu: Proje Faaliyetleri

.....KAYMAKAMLIĞINA
(İlçe Milli Eğitim Müdürlüğü)

Proje Faaliyetleri hakkındaki Milli Eğitim Bakanlığı Özel Eğitim ve Rehberlik Hizmetleri Genel Müdürlüğü'nün 31/11/2016 tarih ve 12159829 sayılı emri ilişikte gönderilmiş olup, söz konusu sistemin kullanımına ilişkin bilgilendirme Ek 1 kılavuzda yer almaktadır. Bu çerçevede okul ve kurumlarımızca yürütülen hibe destekli tüm projelere ilişkin girişlerin güncelleme yapılarak 11 Kasım 2016 tarihine kadar girişlerinin yapılması, daha önce yapılan girişlerdeki eksik bilgi ve dökümanların tamamlanması hususunda;

Bilgilerinizi ve gereğini rica ederim.

Celalettin EKİNCİ
Vali a.
İl Milli Eğitim Müdürü

EK:


1- Yazı ve ekleri (Üç syf)

DAĞITIM:

13 İlçe Kaymakamlığı İlçe Milli
Eğitim Müdürlüklerine

PROJE YÖNETİM SİSTEMİ (PYS) PROJE BİLGİ GİRİŞİ

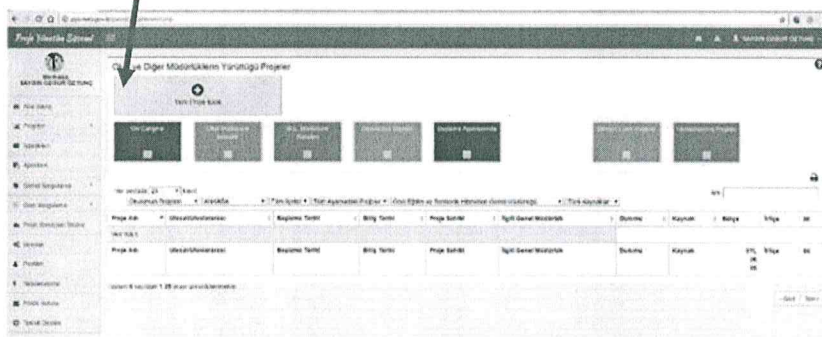
1. <http://pys.meb.gov.tr/> adresine MEBBİS kişisel “Kullanıcı Adı” ve “Şifreniz” ile GİRİŞ yapınız.
2. İlk açtığınızda karşınıza çıkan eğitim videosunu izleyin. Daha sonraki girişlerde video karşınıza çıkmayacağı için videoyu izlemeden geçmeyiniz.
3. İlk girişte iletişim bilgilerini güncellemeden işlem yapamazsınız.



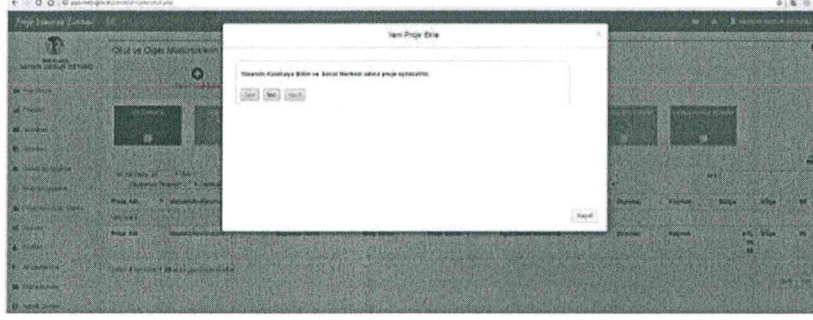
4. Soldaki menüde “PROJELER” başlığına tıklayınız.
5. “Okul ve Diğer Kurum Projeleri” seçeneğini işaretleyin.




6. “Yeni Proje Ekle” butonunu tıklayın.




7. Yönlendirmeleri takip ederek projenizle ilgili bilgi girişini tamamlayın.



8. Kayıt işleminden sonra projenizin "okul/kurum projeleri bölümünde listelendiğinden emin olun. Projenizi görüntüleyebilmek için işlem yapmak istediğiniz projenin (Tamamlanmış, Devam Eden, Başvuru Yapılan vb.) durumuna uygun seçeneği işaretlemeniz gerekmektedir.



9. Okul ve kurumunuzun projeleri bölümünde yer alan yeni proje kaydınızı açarak, Proje özeti, Gereçe, Amacı, İç ve Dış Paydaşlar, Temel Faaliyetler, Proje Ekibi, Projenin Web Sayfası, Projeden Beklenen Sonuçlar, Proje ile ilgili fotoğraflar, varsa ortaya çıkan ürün veya ürüne ait belgeleri eksiksiz olarak girmeniz gerekmektedir.



10. Gelişmelere ilgili olarak güncelleme yapmayı unutmayın.