



T.C.
BODRUM KAYMAKAMLIĞI
İlçe Milli Eğitim Müdürlüğü

Sayı : 48422361-160.01.01-E.992458
Konu : Bilim ve Sanat Merkezleri Grup
Tarama Tablet Uygulaması

24.01.2017

İLKOKUL MÜDÜRLÜKLERİNE

İlgi: Milli Eğitim Bakanlığı Özel Eğitim ve Rehberlik Hizmetleri Genel Müdürlüğünün
20/01/2017 tarih ve 818658 sayılı yazısı.

"Bilim ve Sanat Merkezleri Grup Tarama Tablet Uygulaması" hakkındaki Milli Eğitim Bakanlığı Özel Eğitim ve Rehberlik Hizmetleri Genel Müdürlüğünün 20/01/2017 tarih ve 818658 sayılı yazısı ilişikte gönderilmiştir.

Öğrencilere ait grup tarama tablet uygulaması randevu bilgilerinin yer aldığı "Grup Tarama Uygulaması Giriş Belgesi" E-Okul Yönetim Bilgi Sistemi'nde yayımlanmıştır. Öğrencilerin eğitim gördükleri okul müdürlükleri tarafından E-Okul Sisteminden (e-okul.meb.gov.tr) Sınav İşlemleri / Notlar ve Duyurular / Yazıcı Butonu / Bilim ve Sanat Merkezleri Öğrenci Seçme Sınavı E-Sınav Giriş Yeri Belgesi basamakları izlenerek giriş belgelerinin alınarak öğrenci velilerine teslim edilip teslim belgelerinin okul müdürlüklerinde muhafaza edilmesi hususunda;

Bilgilerinizi ve gereğini rica ederim.

Mustafa CANDAR
Müdür a.
Şube Müdürü

EKLER:

- 1- İlgi Yazı (1 sayfa)
- 2- Grup Tarama Uygulaması Uygulayıcı Kılavuzu
- 3- Teknik Hazırlık Klavuzu



T.C.
MİLLÎ EĞİTİM BAKANLIĞI
Özel Eğitim ve Rehberlik Hizmetleri Genel Müdürlüğü

Sayı : 71131733-160.01.06-E.818658

20.01.2017

Konu : Bilim ve Sanat Merkezleri

Grup Tarama Tablet Uygulaması

.....VALİLİĞİNE
(İl Milli Eğitim Müdürlüğü)

Bilim ve sanat merkezleri öğrenci tanılama işlemlerinin ilk aşaması olan grup tarama uygulamasının, 11.02.2017 Cumartesi günü tüm sınav salonlarında saat 09.30'da aynı zamanda başlaması ve dört oturum halinde yapılması planlanmıştır.

Tanılama süreci ile ilgili iş ve işlemlerin sistemli bir şekilde yürütülebilmesi için "Grup Tarama Uygulaması Uygulayıcı Kılavuzu"(EK1) ile tabletlerin teknik özellikleri, aktivasyon işlemleri ve uygulamanın tabletlere yüklenmesine ilişkin bilgilerin yer aldığı "Bilim ve Sanat Merkezleri Grup Tarama Uygulaması Teknik Hazırlık Kılavuzu"(EK2) hazırlanarak ekte gönderilmiştir.

Söz konusu kılavuzlarda belirtilen iş ve işlemler hakkında il tanılama sınav komisyonu tarafından uygulamalarda görev alacak öğretmen ve idarecilere bilgilendirme toplantıları düzenlenecektir.

Öğrencilere ait grup tarama tablet uygulaması randevu bilgilerinin yer aldığı "Grup Tarama Uygulaması Giriş Belgesi" E-Okul Yönetim Bilgi Sistemi'nde yayımlanmıştır. Öğrencilerin eğitim gördükleri okul müdürlükleri tarafından E-Okul Sisteminden (e-okul.meb.gov.tr) Sınav İşlemleri / Notlar ve Duyurular / Yazıcı Butonu / Bilim ve Sanat Merkezleri Öğrenci Seçme Sınavı E-Sınav Giriş Yeri Belgesi basamakları izlenerek giriş belgeleri alınabilecektir.

Ayrıca MEBBİS sisteminden (mebbis.meb.gov.tr) ana sayfada "Duyurular" bölümünde "BİLSEM Salon Yoklama Listeleri" linkinden günlük salon yoklama listesi alınabilecektir.

Bilgilerinizi ve konu ile ilgili gerekli hassasiyetin gösterilmesi hususunda gereğini rica ederim.

Oktay KILIÇ
Bakan a.
Daire Başkanı

EK:

1-Grup Tarama Uygulaması Uygulayıcı Kılavuzu (1 Adet)

2- Teknik Hazırlık Kılavuzu (1 Adet)

DAĞITIM:

Gereği:

1-B planı

BİLİM VE SANAT MERKEZLERİ GRUP TARAMA UYGULAMASI

TEKNİK HAZIRLIK KILAVUZU

Merhaba Değerli Meslektaşlarımız,

Bilim ve Sanat Merkezlerine (BİLSEM) öğrenci seçme amacıyla yapılacak tarama uygulaması, bu yıl 1, 2 ve 3. sınıf öğrencileri için, tablet bilgisayarlar üzerinden yapılacaktır. Uygulamadan önce, uygulama esnasında ve uygulamadan sonra siz değerli meslektaşlarımızın desteğine ihtiyaç duymaktayız. Bu amaçla aşağıdaki kılavuz hazırlanmıştır. Vereceğiniz destek ve katkılardan dolayı şimdiden teşekkür ederiz.

ÖZEL EĞİTİM VE REHBERLİK HİZMETLERİ

GENEL MÜDÜRLÜĞÜ

TABLETLERİ BİLSEM GRUP TARAMA UYGULAMASINA HAZIR HALE GETİRMEK İÇİN YAPILACAK İŞLEMLER

2016-2017 eğitim öğretim yılında bilim ve sanat merkezlerine öğrenci seçim süreci bilindiği üzere tablet bilgisayarlar üzerinden yapılacaktır. Bu süreçte kullanılacak tablet bilgisayarlar iki farklı versiyondan (MDM'li ve MDM'siz) oluşmaktadır. İki farklı versiyon için ön hazırlık çalışması farklı şekilde olacaktır.


MDM'li Tablet Bilgisayarlar İçin Yapılacak Çalışma:

- Öncelikle tablet bilgisayarların çalışıp çalışmadığını kontrol ediniz.
- Tabletleri şarj ediniz ve her gün uygulamaya başlarken tablet bataryalarının tam dolu olduğundan emin olunuz.

1. AŞAMA

- Grup tarama uygulaması sürecinde kullanılacak tüm MDM'li tablet bilgisayarları açık konuma getirip, internet bağlantısını aktifleştirin.
- Tablet bilgisayarlar internete bağlanmaz ise kapatıp açın.

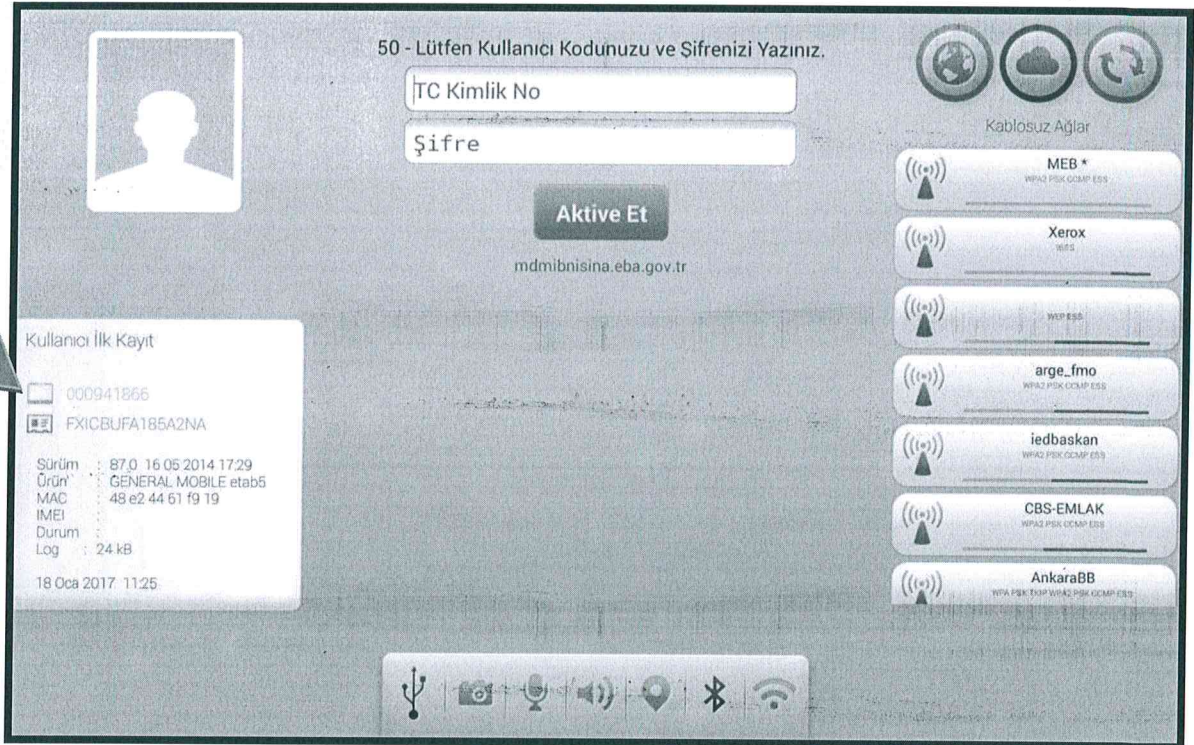
ÖNEMLİ: Tablet bilgisayarların aktivasyonu sürecinde internet bağlantısı için herhangi bir wi-fi bağlantısı kullanılabilir.



2. AŞAMA

- Şekilde gösterildiği üzere, tablet bilgisayarlar internete bağlandıktan sonra ekrana ID numarası gelecektir.
- Belirtilen tarihe kadar, grup tarama uygulamasında kullanılacak tüm tablet bilgisayarlara (asıl ve yedek) ID numarasının gelmesi zorunludur.
- ID numarası ekranda görüldükten sonra tablet bilgisayarları kapatabilirsiniz.

ÖNEMLİ: 1. ve 2. aşama işlemleri 24 Ocak 2017 tarihi mesai bitimine kadar bitirilmelidir.

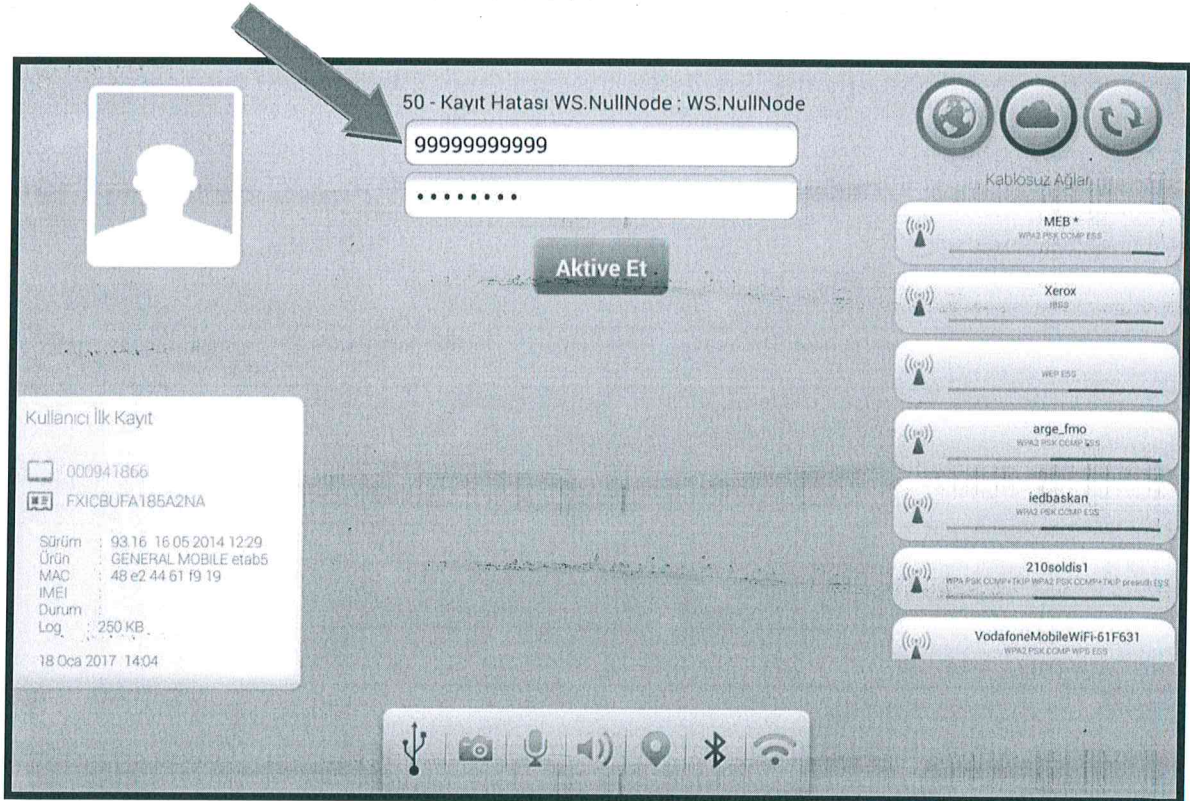


25.01.2017 Tarihinden Sonra Yapılacak İşlemler (YEĞİTEK tarafından ID numaraları sisteme işlendikten sonra)

3. AŞAMA

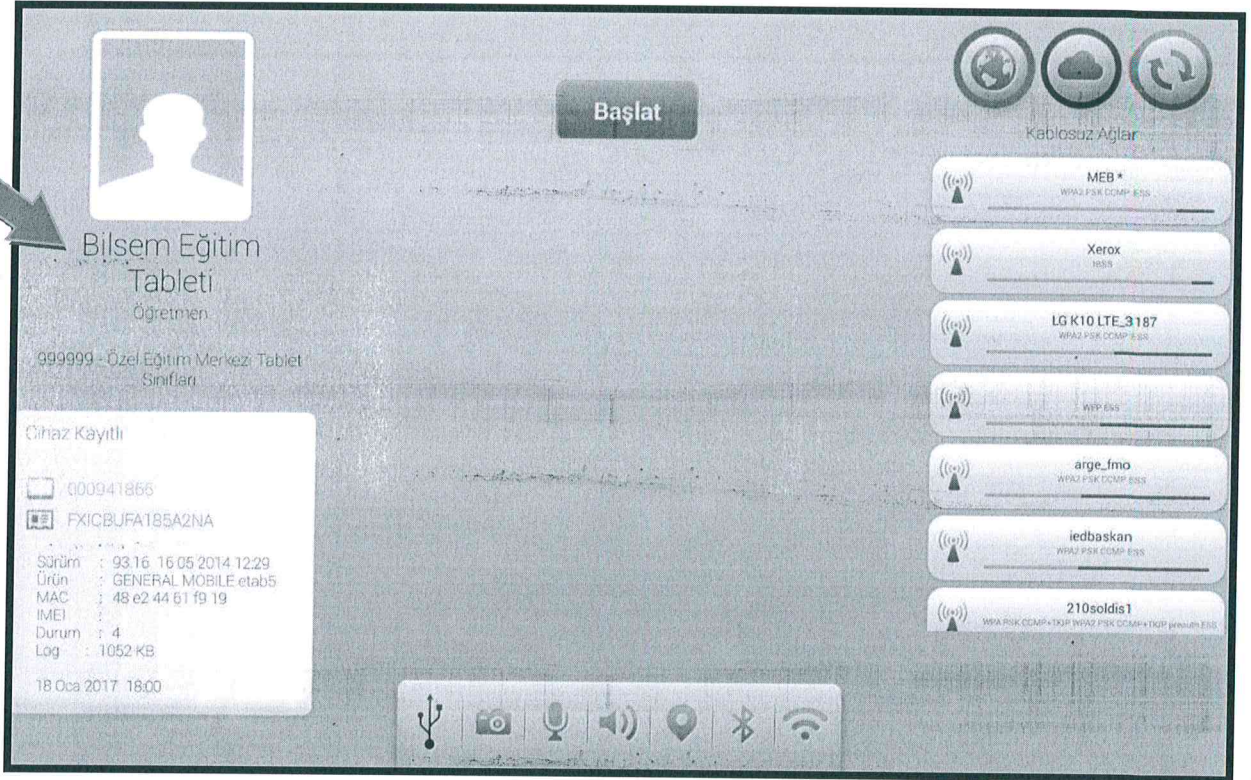
ÖNEMLİ: Bu aşamaya başlanmadan önce 1. ve 2. aşama işlemlerinin tamamen bitirilmiş olması gerekmektedir.

- Tablet bilgisayarları açın ve internet bağlantısını aktif hale getirin.
- Kullanıcı kodu (9999999999) ve şifre (12345678) girin ve “Aktive Et” butonuna basın.
- Bu aşamada “yenile” butonuna ve “aktive et” butonuna 2-3 dakika arayla basmak gereklidir.
- Ekranı gelen hata uyarılarını dikkate almayın.
- Güncellemelerin yüklenmesi açısından bu süreç içerisinde 6-7 dakika arayla tablet bilgisayarı kapatıp açmak gereklidir.



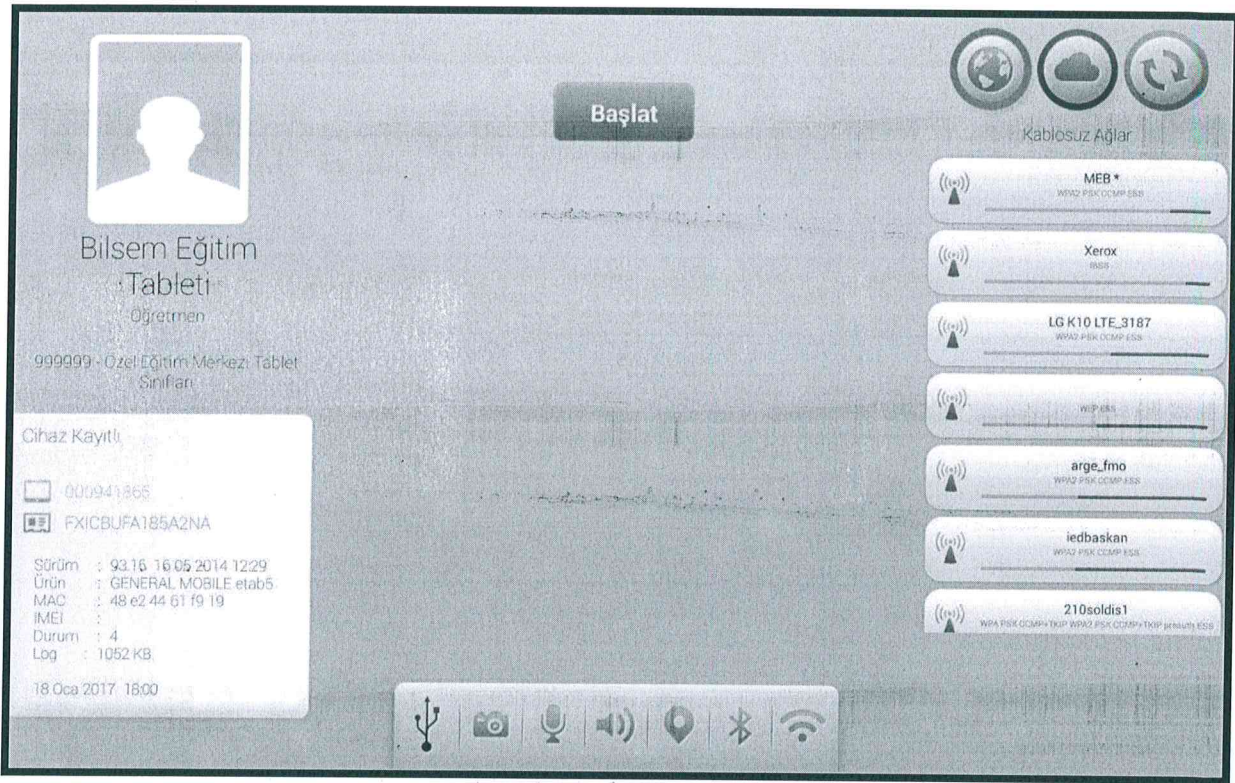
4. AŞAMA

Yukarıdaki işlemler bittikten sonra (tablet bilgisayarın ve internetin durumuna göre 15-60 dakika arası sürmektedir) aşağıdaki görüntü ekrana gelecektir. Ekranın sol üst köşesinde "BİLSEM Eğitim Tableti" ibaresi kesinlikle görülmelidir.



5. AŞAMA

- Tablet bilgisayarın aktivasyon işlemi tamamlanmıştır. "Başlat" butonuna tıklayın ve uygulama ekranı açılacaktır.



6. AŞAMA

- MDM'li tabletlere "BİLSEM Grup Tarama Sistemi" uygulaması otomatik olarak yüklenecektir.
- Uygulamanın ekrana gelmesi biraz zaman alabilir bu süreçte gelene kadar lütfen bekleyiniz.

ÖNEMLİ: Yüklenen "Bilsem Grup Tarama Sistemi" uygulaması tablet bilgisayar internete bağlanarak bir kere çalıştırılmalıdır. Hangi IP den veya internet bağlantısından bağlandığı önemli değildir. Ancak uygulamanın yapılacağı tarihlerde sisteme girilen IP üzerinden sistem açılacaktır.

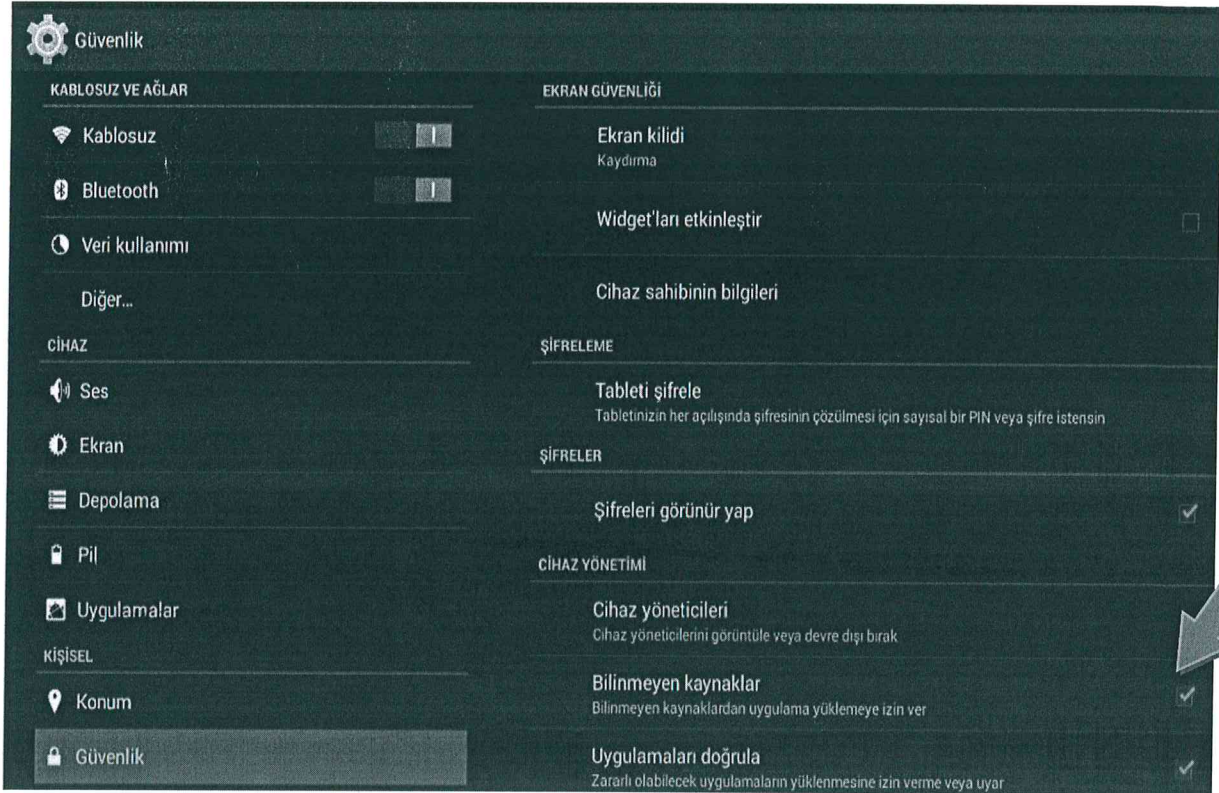


MDM'sız Tablet Bilgisayarlar İçin Yapılacak Çalışma:

- Öncelikle tablet bilgisayarların çalışıp çalışmadığını kontrol ediniz.
- Tabletleri şarj ediniz ve her gün uygulamaya başlarken tablet bataryalarının tam dolu olduğundan emin olunuz.

1. AŞAMA


“Bilsem Grup Tarama Sistemi” Google Playstore uygulaması olmadığı için mevcut ayarlarla yükleme yapılamamaktadır. Yükleme yapmak için “Ayarlar”, “Güvenlik”, “Bilinmeyen Kaynaklar”ı aktif hale getiriniz.



2. AŞAMA

Uygulama APK'sını tabletlere yükleyiniz. Uygulama sadece sınav yapılacak kurum internetinden yüklenebilir. Yüklemede sorun olursa IP numaranızı kontrol ediniz. Uygulamayı yükledikten sonra "Bilsem Grup Tarama Sistemi" simgesi ekranda, aşağıdaki gibi görülecektir.

ÖNEMLİ: Bilsem Grup Tarama Sistemi uygulamasının indirileceği adres daha sonra ilgili birimlere bildirilecektir.




ÖNEMLİ: Yüklenen "Bilsem Grup Tarama Sistemi" uygulaması tablet bilgisayar internete bağlanarak bir kere çalıştırılmalıdır.

UYARI

- Tablet bilgisayarları uygulamayı gerekleřtirecek retmenlere teslim etmeden nce, tablet bilgisayarların uygulama yapmaya hazır olup olmadıđını mutlaka kontrol ediniz.
- MDM'siz tablet bilgisayarlarda geen yıl yklenen uygulamaların kaldırılması ve BİLSEM GRUP TARAMA UYGULAMASI 2017 'nin yklenmesi gerekmektedir.
- Bilem Grup Tarama Uygulaması, MDM'li veya MDM'siz tm tabletlerde belirlenen tarih ve saatlerde sadece kurum IP'si zerinden alıřacaktır.



Millî Eğitim Bakanlığı
Özel Eğitim ve Rehberlik Hizmetleri Genel Müdürlüğü



BİLİM VE SANAT MERKEZLERİ
GRUP TARAMA UYGULAYICI KILAVUZU



BİLİM VE SANAT MERKEZLERİ GRUP TARAMA UYGULAYICI KILAVUZU

İÇİNDEKİLER

BİLSEM GRUP TARAMA UYGULAYICI KILAVUZU	3
UYGULAYICI ÖĞRETMENLER TARAFINDAN	4
UYGULAMA SIRASINDA OKUNACAK YÖNERGE	9
UYGULAMADA KARŞILAŞILABİLECEK SORUNLAR	16
UYGULAMADA DİKKAT EDİLECEK HUSUSLAR	19



BİLSEM GRUP TARAMA UYGULAYICI KILAVUZU

Değerli Meslektaşlarımız,

Bilim ve sanat merkezlerine (BİLSEM) öğrenci seçme amacıyla yapılacak grup tarama uygulaması birinci, ikinci ve üçüncü sınıf öğrencileri için tablet bilgisayarlar üzerinden yapılacaktır. Uygulamadan önce, uygulama esnasında ve uygulamadan sonra siz değerli meslektaşlarımızın desteğine ihtiyaç duyulmaktadır. Bu amaçla işbu kılavuz hazırlanmıştır.

Vereceğiniz destek ve katkılardan dolayı şimdiden teşekkür ederiz.

UYGULAMA SÜRESİ

Grup tarama uygulaması aynı günde en fazla 4 oturum hâlinde uygulanacaktır.

1. Oturum: 09.30
2. Oturum: 11.30
3. Oturum: 13.30
4. Oturum: 15.30'da başlayacaktır.

Uygulayıcı öğretmen, görevli olduğu oturum saatinden en az 1 saat önce görev yerinde hazır bulunmalıdır.